

Die Lebensversicherung

Der Long-Term Star progressive (Tarif ALS00PRO) ist eine klassische Lebensversicherung gegen laufende Prämienzahlung und beinhaltet eine Garantie von 100 % des investierten Sparkapitals. Zusätzlich kommt ein Plus von 1,0 % an jährlicher Mindestverzinsung dazu. Diese Garantien sind bereits in der Versicherungssumme im Erlebensfall dokumentiert.

Das Besondere: Die darüber hinausgehenden erzielten Gewinne werden am Jahresende Ihrer Lebensversicherung zugeteilt – dadurch erhöht sich Ihr garantierter Auszahlungsbetrag stufenweise. Diese dynamische Sicherheit garantiert die Helvetia Versicherungen AG.

Zeichnungsfrist:	Februar 2000 bis Oktober 2001
Asset Manager:	Vontobel Asset Management S.A.
Garantiegeber:	Helvetia Versicherungen AG

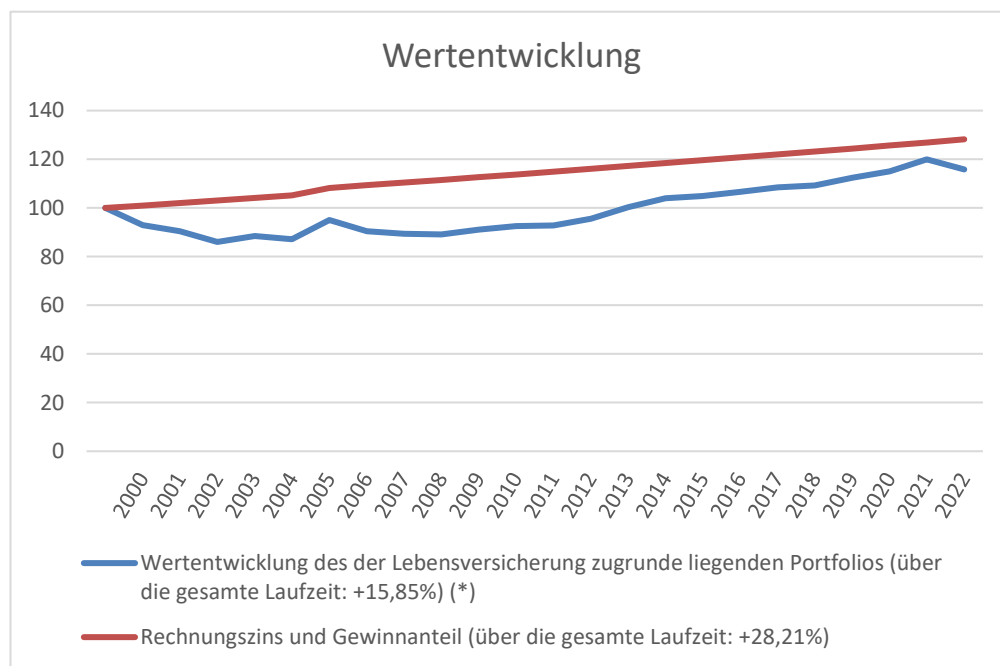
Vorteile des gemanagten Portfolios

- Garantie des investierten Sparkapitals zuzüglich einer jährlichen 1,0%igen Garantieverzinsung.
- Jährliche Gewinnzuweisungen möglich.
- Investition in bekannte, weltweit agierende Unternehmen.
- Veranlagung in Anleihen bester Bonität.

Wertentwicklung

Die nachfolgende Grafik zeigt die Wertentwicklung des der Lebensversicherung zugrunde liegenden Portfolios im Jahresverlauf. Die Gesamtpformance des Portfolios ergibt sich aus der Performance der Aktien und Anleihen unter Berücksichtigung der gegenwärtigen Aufteilung in Sicherheitsportfolio und Risikoportfolio.

Die dargestellte Wertentwicklung ist wie eine Fondspersormance nach Veranlagungskosten zu betrachten. Zusätzlich sehen Sie den Verlauf des Rechnungszinses und Gewinnanteils seit Start des Portfolios.



(*) Wertentwicklungszahlen beziehen sich auf die Vergangenheit und haben keine Aussagekraft über die künftigen Entwicklungen des Portfolios.

Für weitere Informationen

Sollten Sie darüber hinaus noch Fragen zu Ihrer persönlichen Polizza haben, so steht Ihnen Ihr Betreuer für Auskünfte zur Verfügung. Nachfolgend finden Sie das aktuelle Reporting des Fondsmanagers Vontobel.

SV6/7 - neu

Das Mandat investiert in ausgewählte Investmentfonds und strebt eine Zielrendite von €STR + 2% p.a. bei Einhaltung eines jährlichen Risikobudgets von 5% an. Die neutrale Allokation sieht eine Gewichtung von 35% in Anteilen des Vontobel Fund II – Active Beta I EUR (ISIN: LU1936094652) vor – welcher die taktische Bewirtschaftung von Aktien und Anleihen durch quantitative Prozesse steuert; sowie eine neutrale Gewichtung von 50% in Anteilen des Vontobel Fund – Multi Asset Defensive I EUR (ISIN: LU1700372946) – ein defensiv ausgerichteter Multi-Asset Fonds, welcher ein asymmetrisches Risikoprofil aufweist; sowie eine 15% Gewichtung in einem Geldmarktfonds. Das Anlagekonzept umfasst darüber hinaus einen dynamischen Wertsicherungsprozess, um sicherzustellen, dass ein jährlicher Verlust von maximal 5% bezogen auf den jeweiligen Jahresanfangswert mit hoher Wahrscheinlichkeit nicht überschritten wird. Bei steigenden Marktrisiken bzw. fallenden Märkten wird die Allokation in den aktiven Fonds zugunsten des Geldmarktfonds sukzessive reduziert, um diese Wertuntergrenze zu verteidigen.

Stammdaten

Anlageberater	Vontobel Asset Management AG, Zürich	Mandatsvolumensvolumen	EUR 28'070'936.14
Portfolio Manager	Robert Borenich	Auflegedatum	01.04.2020
Kapitalverwaltungsgesellschaft	Bank Gutmann AG	Risikobudget [per 01.04.2020]	5%
Verwahrstelle	Bank Gutmann AG	letzte Flooranpassung	30.11.2021
Währung	EUR	Benchmark	€STR + 200bps

Investmentstrategie

35%

Vontobel Fund II - Vescore Active Beta Class I: Der Fonds investiert in globale Aktien und Staatsanleihen, und zielt ab auf die Erwirtschaftung einer absoluten positiven Rendite. Durch eine langfristig ausgerichtete taktische Steuerung der Aktienallokation und der Anleihelaufzeiten passt sich die Portfoliostruktur optimal an die Chancen und Risiken der jeweils vorherrschenden Marktverhältnisse an. Damit wird eine nachhaltige Stabilisierung des Ertragsprofils verfolgt. Die zugrunde liegenden Einschätzungen des Marktumfeldes und der daraus abzuleitenden taktischen Renditepotenziale basieren auf von Vescore entwickelten quantitativen Anlageprozessen.

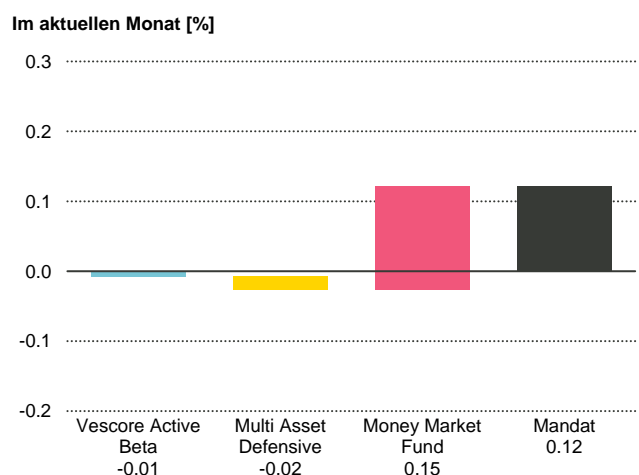
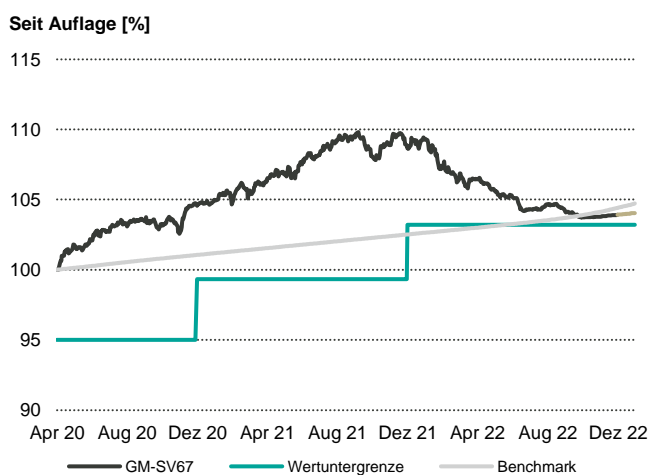
50%

Vontobel Fund - Multi Asset Defensive EUR I: Dieser Mischfonds zielt auf stetes Kapitalwachstum ab, wobei er der Risikostreuung Rechnung trägt. Der Fonds investiert weltweit über verschiedene Anlageklassen hinweg hauptsächlich in Geldmarkt-Instrumente und Anleihen. Ausserdem engagiert er sich begrenzt in Aktien und alternativen Anlagen. Der Fonds strebt ein nicht symmetrisches Rendite/Risiko-Profil an, so dass die möglichen Renditen bei günstigen Märkten höher sind als die möglichen Verluste bei ungünstigen Märkten. Der Fonds setzt auch derivative Finanzinstrumente ein, in erster Linie zu Absicherungszwecken.

15%

Pictet - Short-Term Money Market EUR I: Der Teilfonds strebt den Kapitalerhalt und eine Rendite in Höhe der Zinsen am Geldmarkt an. Der Teilfonds legt vorwiegend in kurzfristige Geldmarktpapiere erstklassiger Emittenten an, die entweder auf Euro (EUR) lauten oder systematisch in dieser Währung abgesichert sind. Der Anlageverwalter kombiniert bei der aktiven Verwaltung des Teilfonds Markt- und Emittentenanalysen, um ein diversifiziertes Portfolio aufzubauen, das seines Erachtens die besten risikobereinigten Erträge bietet. Der Ansatz bei der Verwaltung basiert auf strengen Risikokontrollen.

Wertentwicklung*



* Die historische Performance stellt keinen Indikator für die laufende oder zukünftige Performance dar. Die Rendite kann infolge von Währungsschwankungen steigen oder fallen.

gewichteter Renditebeitrag je Teilkomponente

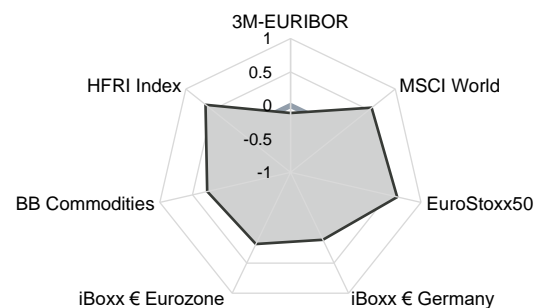
		2020	2021	2022										Total
Fonds		4.95	4.19	-4.84	-	-	-	-	-	-	-	-	-	4.04
seit Auflage	Vescore Active Beta	2.93	3.53	-2.93	-	-	-	-	-	-	-	-	-	3.43
	Multi Asset Defensive	2.06	0.75	-2.06	-	-	-	-	-	-	-	-	-	0.60
	Money Market Fund	-0.04	-0.09	0.14	-	-	-	-	-	-	-	-	-	0.02
	Benchmark	1.18	1.44	2.03	-	-	-	-	-	-	-	-	-	4.72
		Jan	Feb	Mär	Apr	Mai	Jun	Jul	Aug	Sep	Okt	Nov	Dez	Total
Fonds		-1.74	-0.93	0.02	-0.68	-0.49	-0.88	0.35	-0.47	-0.41	0.04	0.13	0.12	-4.84
2022	Vescore Active Beta	-1.29	-0.30	-0.29	-0.33	-0.15	-0.21	0.09	-0.36	-0.14	0.00	0.00	-0.01	-2.92
	Multi Asset Defensive	-0.44	-0.61	0.33	-0.32	-0.32	-0.65	0.29	-0.10	-0.28	0.00	0.02	-0.02	-2.04
	Money Market Fund	-0.01	-0.01	-0.02	-0.02	-0.02	-0.02	-0.04	-0.01	0.01	0.04	0.11	0.15	0.00
	Benchmark	0.12	0.11	0.12	0.12	0.13	0.13	0.13	0.17	0.18	0.22	0.28	0.29	2.03

Kennzahlen

Ertrag und Risiko

Ertrag [% p.a.]	1.45
Volatilität [% p.a.]	2.72
Sharpe Ratio	0.64
Bester Monat [%]	1.95
Schwächster Monat [%]	-1.74
Positive Monate	21
Max Drawdown [%]	5.54
Value at Risk 99/1M [% ex-ante]	0.07

Korrelationen



Marktkommentar

Die letzten Zinserhöhungen des Jahres sorgten im Dezember für ein negatives Stimmungsbild an den globalen Handelsplätzen – trotz rückläufiger Inflationsdaten in den USA und Europa. Auch die angespannte wirtschaftliche und pandemische Situation in der Volksrepublik China lastete auf der Risikoneigung der Marktteilnehmer.

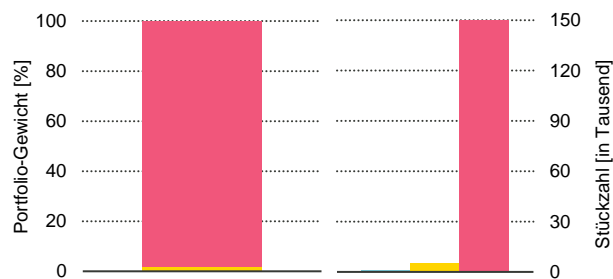
Ohne die Aussicht auf ein absehbares Ende der Zinserhöhungen ergriffen viele Anleger im Dezember die Flucht aus Risiko tragenden Anlagen. Die US-Notenbank Fed hob den Leitzins wie erwartet um einen halben Prozentpunkt an und verringerte damit die Dynamik ihrer Zinserhöhungen, nach zuletzt vier Erhöhungen in Folge von je 0.75 Prozentpunkten. Für das Jahr 2023 signalisierte sie darüber hinaus mehr Zinsanhebungen als bislang. In den Folgejahren dürfte die Geldpolitik zwar gelockert werden, den Prognosen zufolge deutet sich allerdings ein höheres Zinsniveau an als die Notenbanker bislang in Aussicht gestellt hatten. Die europäischen Notenbanken zogen nach und erfüllten mit ihren Zinserhöhungen die Erwartungen. Dabei sorgte die EZB mit nach oben geschraubten Inflationserwartungen und gleichzeitig gekürzten Wachstumsprognosen für 2023 für eine negative Überraschung. Parallel dazu lieferten auch die im Dezember veröffentlichten Konjunkturdaten keinen Rückenwind für die Aktienmärkte: Die US-Verbraucherpreise lagen im November um 7.1% (Oktober: 7.7%) über dem Niveau des Vorjahresmonats, wobei mit einer Jahreststeuerung von 7.3% gerechnet wurde. Seit dem Sommer gehen damit die Teuerungsraten in den USA sukzessive zurück. In Deutschland ließ die Inflation hingegen erstmals seit Juli nach. Zudem stiegen sowohl der ZEW-Index als auch der ifo-Geschäftsklimaindex im Dezember deutlich stärker als erwartet an. Die asiatischen Volkswirtschaften, allen voran China, vermeldeten im Dezember abermals keine guten Nachrichten: Die chinesische Handelsbilanz war im November stark rückläufig und blieb hinter den Erwartungen der Ökonomen zurück. Darüber hinaus belasteten die Inflation sowie die Auswirkungen der Covid-Politik sowie der stark angeschlagene Immobilienmarkt den Wachstumspfad Chinas spürbar.

In diesem Umfeld gab der MSCI World aus Sicht eines Euroinvestors 7.8% und in US-Dollar 4.2% ab. Der Euro gewann gegenüber dem US-Dollar 2.9% und der europäische Aktienmarkt (EuroStoxx50) gab 4.3% ab. Die als sicher geltenden deutschen Staatsanleihen gingen im Monatsverlauf um 4.3% zurück.

Ausblick aktueller Monat

Für den Beginn des neuen Jahres dürften der Krieg Russlands in der Ukraine sowie das weitere Vorgehen der Zentralbanken von entscheidender Bedeutung für die Kapitalmärkte sein. Mit letzterem einher geht die Frage, ob und in welchem Umfang die massive Straffung der Geldpolitik eine Rezession auslösen wird. Auf längere Sicht dürften zudem die Beziehungen des Westens zu den großen Volkswirtschaften Ostasiens eine tragende Rolle für das weltweite Konjunkturszenario spielen.

Aktuelle Positionierung

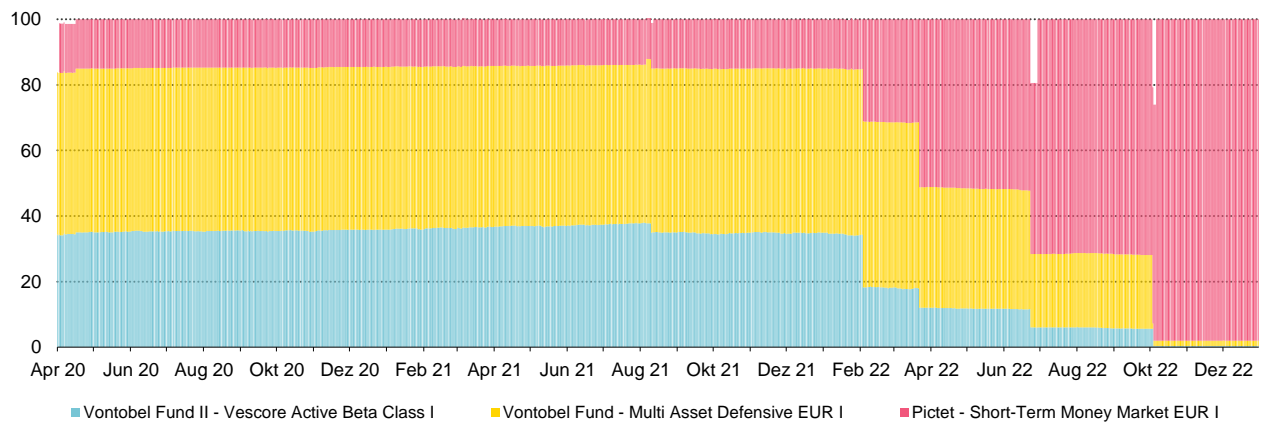


Portfolio-Gewicht [%]

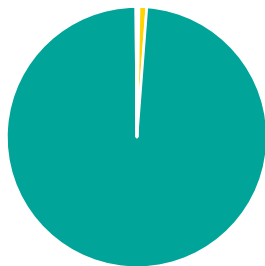
Stückzahl

Vontobel Fund II - Vescore Active Beta Class I	0.33	950
Vontobel Fund - Multi Asset Defensive EUR I	1.65	4'782
Pictet - Short-Term Money Market EUR I	98.01	201'158

Allokation im Zeitverlauf



Aggregiertes ökonomisches Exposure



Portfolio-Gewicht [%]

Aktien	0.25
Anleihen	0.96
Liquidität (Cash und Geldmarktpapiere)	98.66
Sonstiges (u.a. Gold, Rohstoffe)	0.13
Summe	100.00
Fremdwährungen (non-EUR Exposure)	0.17

Dieses Dokument dient nur zu Informationszwecken und ist weder eine Aufforderung zum Kauf oder Verkauf von Wertpapieren, noch zur Abgabe eines Kauf- oder Zeichnungsangebots. Die historische Performance stellt keinen Indikator für die laufende oder zukünftige Performance dar. Die Rendite kann infolge von Währungsschwankungen steigen oder fallen. Der Wert des angelegten Kapitals kann steigen oder fallen. Für die vollständige oder teilweise Rückzahlung des angelegten Kapitals gibt es keine Garantie. Obwohl Vontobel Asset Management AG («Vontobel») der Meinung ist, dass die hierin enthaltenen Angaben auf verlässlichen Quellen beruhen, kann Vontobel keinerlei Gewährleistung für die Qualität, Richtigkeit, Aktualität oder Vollständigkeit der in diesem Dokument enthaltenen Informationen übernehmen. Ausser soweit im Rahmen der anwendbaren Urheberrechtsgesetze vorgesehen, darf die hier wiedergegebene Information ohne die ausdrückliche Zustimmung von Vontobel weder in Teilen noch in ihrer Gesamtheit wiederverwendet, angepasst, einer Drittpartei zur Verfügung gestellt, verlinkt, veröffentlicht, aufgeführt, weiterverbreitet oder in anderer Art und Weise übermittelt werden. Vontobel entbindet sich soweit gemäss dem geltenden Recht möglich von jeglicher Haftung für direkte oder indirekte Schäden oder Verluste, welche sich aus den hier zur Verfügung gestellten Informationen oder dem Fehlen ebensolcher ergeben. Haftungsansprüche, die gegen uns infolge unterlassener oder unvollständiger Übermittlung dieser Informationen oder allfälliger Probleme mit diesen Informationen wegen Fahrlässigkeit, Vertragsbruch oder Gesetzesverstößen gegen uns gelten gemacht werden könnten, beschränken sich nach unserem Ermessen und soweit gesetzlich zulässig auf die erneute Bereitstellung dieser Informationen beziehungsweise eines Teils davon beziehungsweise auf die Zahlung eines dem Aufwand für die Beschaffung dieser Informationen oder eines Teils davon entsprechenden Geldbetrages. Weder dieses Dokument noch Kopien davon dürfen in Ländern zur Verfügung gestellt oder Personen in solchen Ländern zugänglich gemacht werden, wo dies aufgrund der geltenden Gesetze verboten ist. Personen, welche dieses Dokument zur Verfügung gestellt erhalten, sind verpflichtet, sich über solche Einschränkungen kundig zu machen und die lokalen Gesetze zu befolgen. Insbesondere darf dieses Dokument weder US Personen zur Verfügung gestellt, überreicht oder in den USA verbreitet werden. Alle in diesem Dokument veröffentlichten Informationen, insbesondere Performancedaten, Kennzahlen oder Strukturangaben, beruhen auf bestem Wissen zu dem im Dokument genannten Datum. Die Bewertungen in diesem Dokument beruhen auf Kursen und Kurswerten des Portfoliomanagement-Systems der Vontobel. Sie können aufgrund von unter schiedlichen Preisquellen, Bewertungs- und Berechnungsmethoden von den durch die Depotstelle (der Bank Vontobel AG oder anderer Depotstellen) gelieferten Werten abweichen. Vontobel übernimmt keine Haftung für die Richtigkeit der Bewertungen sowie für weitere Informationen oder Berechnungen im Zusammenhang mit den eingebuchten Werten. Eine fehlende Bewertung bedeutet, dass kein aktueller Kurs festgestellt werden konnte oder dass es sich um eine wertlose Anlage handelt. Die angezeigten Kurse verpflichten Vontobel nicht, zu diesen Werten zu kaufen oder zu verkaufen.