

San Gallo, 12 marzo 2012

Comunicato stampa

IL GRUPPO HELVETIA CHIUDE L' ANNO 2011 CON UN FATTURATO DA RECORD: OLTRE 7 mld di CHF E UN UTILE DI 289 mld di CHF.

Con una crescita del 10.9% di CHF, il Gruppo Helvetia ha raggiunto per la prima volta un volume d'affari di oltre sette miliardi di franchi. Grazie agli ottimi risultati raggiunti nei Rami Danni e Vita si è conseguito un utile complessivo di 288.7 mln di CHF.

Il capitale proprio ha raggiunto quota 3'653 mln di CHF e l'indice di solvibilità I si è mantenuto elevato, al 219%. Il dividendo proposto, 16.00 CHF per azione, si attesta allo stesso livello dell'anno precedente.

In sintesi i principali dati di riferimento per l'esercizio 2011:

- **Volume d'affari: 7'172.1 mln CHF.** (2010: 6'755.4 mln CHF; + 10.9%)
- **Risultato dopo le imposte: 288.7 mln.CHF** (2010: 341.5 mln CHF; - 15.4%)
- **Indice di solvibilità I: 219%** (2010: 221%)
- **Combined ratio (netto): 95.6%** (2010: 94.1%)
- **Capitale proprio: 3'653 mln CHF** (2010: 3'458 mln CHF.)
- **Proposta di dividendo: 16.00 CHF per azione** (2010: 16.00 CHF per azione)
- **Ulteriori dati di riferimento sono riportati nell'allegato**

Con una crescita del 10.9% (in CHF al netto dei cambi 6.2%) il volume d'affari del Gruppo Helvetia ha superato per la prima volta il traguardo dei sette miliardi, con tassi di crescita a doppia cifra nei mercati di riferimento.

Il risultato annuale di 288.7 mln. CHF sottolinea l'ottima performance in una difficile congiuntura di mercato. I risultati tecnici, infatti, si sono mantenuti a un ottimo livello sia nel Ramo Danni, con un combined ratio del 95.6%, sia nel Ramo Vita. L'utile cresciuto più del 40% nel Business Vita (155.2 mln CHF) ha bilanciato la contrazione del Business Danni (sceso del 24% circa a quota 134.3 mln CHF) pari al 15% circa rispetto all'anno precedente attribuibile ai minori ricavi provenienti dalle oscillazioni dei cambi. La strategia di investimento attuata dal Gruppo Svizzero ha permesso, anche in una situazione di turbolenza economica, di conseguire un ottimo risultato relativo alle immobilizzazioni finanziarie e agli immobili di 878.4 mln CHF (-16.3% rispetto all'anno precedente). Il Gruppo Helvetia ha conseguito un'ottima performance degli investimenti pari al 3.6% (anno precedente 2.9%).

Capitale proprio solido e dividendo stabile

Con un indice di solvibilità I pari al 219% e il capitale proprio cresciuto a 3.65 mld CHF Helvetia ha dimostrato la propria solidità – nonostante la crisi del debito in Europa e la volatilità dei mercati azionari. L'agenzia di rating Standard & Poor's ha confermato ancora una volta per il quarto trimestre il rating A- di Helvetia, con previsione stabile. Le ottime performance permettono di proporre all'assemblea generale, come l'anno precedente, un dividendo di 16.00 CHF per azione. Di questi, 8.00 CHF per azione verranno destinati a riserva per versamenti di capitale.

Ottimi risultati nel mercato interno

Il mercato interno svizzero, con un volume d'affari di 4'110.1 mln. CHF (+ 18.4% rispetto all'anno precedente) e un risultato di 260.6 mln. CHF, rimane un'importante fonte di ricavi per il Gruppo. Gli affari del Ramo Danni hanno segnato ancora una volta, con l'86.0%, un eccezionale combined ratio. Inoltre l'integrazione delle due compagnie d'assicurazione acquisite nel 2010, Alba e Phenix, si è conclusa con successo con la loro fusione legale «crescita dinamica, solidi risultati operativi e uno stato patrimoniale forte dimostrano che il Gruppo Helvetia segna una buona performance anche in una congiuntura difficile. Porteremo avanti con coerenza anche in futuro la nostra valida strategia- commenta Stefan Loacker, CEO del Gruppo Helvetia ».

Per ulteriori informazioni:

Analisti

Gruppo Helvetia
Nicola Maria Breitschopf
Responsabile Investor Relations
Dufourstrasse 40
9001 San Gallo

Telefono: +41 58 280 56 04
Fax: +41 58 280 55 89
nicolamaria.breitschopf@helvetia.ch
www.helvetia.com

Media

Gruppo Helvetia
Martin Nellen
Responsabile Corporate Communications
and Brand Management
Dufourstrasse 40
9001 San Gallo
Telefono: +41 58 280 56 88
Fax: +41 58 280 55 89
martin.nellen@helvetia.ch
www.helvetia.com

Chi è il gruppo Helvetia

Per più di 150 anni il Gruppo Helvetia, formatosi da varie compagnie di assicurazione svizzere ed estere, è cresciuto sino a diventare un gruppo assicurativo europeo di successo. Oggi la Helvetia vanta succursali in Svizzera, Germania, Austria, Spagna, Italia e Francia e organizza una parte delle sue attività di investimento e finanziamento tramite società affiliate e d'investimento in fondi, con sede in Lussemburgo e Jersey. La sede principale del Gruppo si trova in Svizzera, a San Gallo. La Helvetia è attiva nell'ambito delle assicurazioni vita e sinistri e delle riassicurazioni e con circa 4'900 collaboratori e collaboratrici fornisce servizi a 2.5 milioni di clienti. Con un volume d'affari di CHF 7.2 mld., nel 2011 la Helvetia ha conseguito un utile netto di CHF 288.7 mln. Le azioni nominative della Helvetia Holding sono vengono quotate alla Borsa svizzera SIX Swiss Exchange con la sigla HELN.

Esclusione di responsabilità per le affermazioni relative al futuro

Il presente documento è stato redatto dal Gruppo Helvetia e, salvo consenso dello stesso, non può essere copiato né modificato, offerto, venduto né in altro modo consegnato a terzi dal destinatario. È stato compiuto ogni ragionevole sforzo per garantire che i fatti venissero presentati correttamente e tutte le opinioni espresse fossero eque e adeguate. Le informazioni e le cifre provenienti da fonti esterne non possono essere intese come approvate o confermate dal Gruppo Helvetia. Né il Gruppo Helvetia in quanto tale né i suoi organi, dirigenti, collaboratori e consulenti né altre persone rispondono delle perdite direttamente o indirettamente derivanti dall'uso delle presenti informazioni. I fatti e le informazioni esposti nel presente documento sono quanto più possibile aggiornati, potrebbero però cambiare in futuro. Sia il Gruppo Helvetia in quanto tale sia i suoi organi, dirigenti, collaboratori e consulenti o altre persone declinano qualsiasi responsabilità o garanzia, esplicita o implicita, per la correttezza o la completezza delle informazioni contenute nel presente documento.

Il presente documento può contenere previsioni o altre affermazioni relative al futuro in rapporto al Gruppo Helvetia che per natura comportano incertezze e rischi generici o specifici e sussiste il pericolo che le previsioni, predizioni, i piani e altri contenuti espliciti o impliciti di affermazioni relative al futuro si rivelino non corretti. Richiamiamo l'attenzione sul fatto che tutta una serie di importanti fattori può contribuire a far sì che i risultati effettivi differiscano molto da piani, obiettivi, aspettative, stime e intenzioni che trovano espressione in tali affermazioni relative al futuro. Fra tali fattori vi sono: (1) cambiamenti della situazione economica generale, in particolare dei mercati sui quali siamo attivi, (2) andamento dei mercati finanziari, (3) cambiamenti dei tassi di interesse, (4) fluttuazioni dei cambi, (5) modifiche di leggi e ordinanze, ivi compresi i principi contabili e le prassi di iscrizione a bilancio, (6) rischi relativi all'attuazione delle nostre strategie aziendali, (7) frequenza, estensione e andamento generale dei casi assicurati, (8) tasso di mortalità e di morbilità come pure (9) tassi di rinnovo e di scadenza delle polizze. A questo proposito segnaliamo che questa lista di fattori importanti non è completa. Nella valutazione di affermazioni relative al futuro bisogna quindi esaminare accuratamente sia i fattori summenzionati sia altre incertezze. Tutte le affermazioni relative al futuro si basano su informazioni che il Gruppo Helvetia aveva a disposizione il giorno della loro pubblicazione; il Gruppo Helvetia è tenuto ad aggiornare tali affermazioni soltanto se le leggi vigenti lo esigono.

Scopo del presente documento è informare gli azionisti del Gruppo Helvetia e il pubblico sulle attività operative del Gruppo Helvetia nell'esercizio 2011. Il presente documento non costituisce un'offerta né un invito a scambiare, acquistare o sottoscrivere titoli né un prospetto di emissione ai sensi dell'art. 652a del Codice delle obbligazioni svizzero né un prospetto di quotazione ai sensi del regolamento di quotazione della SIX Swiss Exchange. Qualora in futuro il Gruppo Helvetia dovesse effettuare uno o più aumenti di capitale, gli investitori dovranno basare la loro decisione di comprare o sottoscrivere nuove azioni o altri titoli esclusivamente sul relativo prospetto di emissione. Il presente documento è disponibile anche in tedesco, francese e inglese. Fa fede la versione in tedesco.

Le cifre principali al 31.12.2011

	2011	2010	Variazione
Dati salienti delle azioni Helvetia Holding SA			
Risultato del gruppo nel periodo in esame per azione in CHF	32.6	39.3	-17.2%
Capitale proprio consolidato per azione in CHF	389.1	366.3	6.2%
Corso dell'azione nominativa alla data di bilancio in CHF	295.0	359.5	-17.9%
Capitalizzazione di Borsa alla data di bilancio in mln. CHF	2.552.6	3.110.7	-17.9%
Azioni emesse in unità	8.652.875	8.652.875	

in mln. CHF

Valuta del Gruppo

Volume d'affari

	2011	2010	Variazione
Premi lordi Vita	4.258.6	3.896.1	9.3%
Versamenti in deposito Vita	261.2	283.5	-7.9%
Premi lordi non Vita	2.431.8	2.344.4	3.7%
Riassicurazione attiva	220.5	231.4	-4.7%
Volume d'affari	7.172.1	6.755.4	6.2%

Cifre salienti del risultato

	2011	2010	Variazione
Risultato Vita	155.2	108.5	43.1%
Risultato non Vita	134.3	177.4	-24.3%
Risultato altri	-0.8	55.6	-101.3%
Risultato del gruppo dopo le imposte	288.7	341.5	-15.4%
Risultato degli investimenti di capitale	832.9	1.133.5	-26.5%
di cui risultato degli investimenti del Gruppo	878.4	1.049.0	-16.3%

Cifre salienti del bilancio

	2011	2010	Variazione
Capitale proprio consolidato (senza titoli privilegiati)	3.352.9	3.157.6	6.2%
Accantonamenti per contratti di assicurazione e investimento (netto)	30.152.9	28.571.3	5.5%
Investimenti di capitale	34.839.0	33.587.1	3.7%
di cui investimenti del Gruppo	32.978.0	31.652.6	4.2%

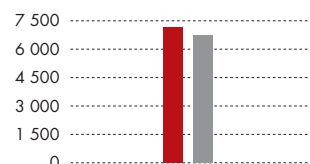
Ratio

	2011	2010
Redditività del capitale proprio ¹	8.7%	10.7%
Grado di copertura non Vita	134.2%	140.5%
Combined Ratio (lordo)	94.4%	89.5%
Combined Ratio (netto)	95.6%	94.1%
Rendimento diretto	2.9%	3.0%
Performance degli investimenti	3.6%	2.9%
Solvibilità I	219%	221%

¹ Basato sul risultato registrato per le azioni (presa in considerazione degli interessi sui titoli privilegiati con effetto sul risultato) diviso per il capitale azionario medio (capitale proprio prima dei titoli privilegiati).

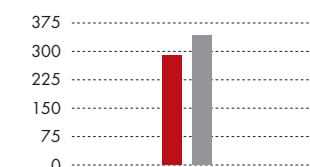
Volume d'affari

in mln. CHF



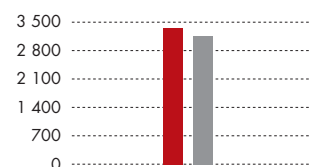
Utile

in mln. CHF



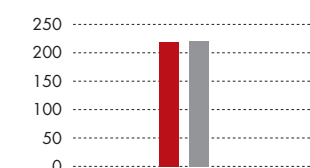
Capitale proprio

in mln. CHF



Solvibilità I

in %



■ 31.12.2011 ■ 31.12.2010

Volume d'affari

	Crescita in %	2011
in mln. CHF	fuori effetto di cambio	
■ Svizzera	18.4	4.110.1
■ Germania	6.5	799.3
■ Italia	2.9	1.223.3
■ Spagna	0.3	427.5
■ Altre unità assicurative	0.2	611.9
Total	10.9	7.172.1

Calendario

4 maggio 2012	Assemblea generale ordinaria a San Gallo
3 settembre 2012	Pubblicazione del risultato semestrale 2012
11 marzo 2013	Pubblicazione del risultato esercizio 2012